



Министерство науки и высшего образования РФ Ульяновский государственный университет	Форма	
Ф-Рабочая программа дисциплины		

**УТВЕРЖДЕНО**  
решением Ученого совета инженерно-физического  
факультета высоких технологий  
от 15 июня 2021 г., протокол № 11

Председатель \_\_\_\_\_ /В.В.Рыбин/  
(подпись)  
15 июня 2021 г.



## РАБОЧАЯ ПРОГРАММА

Дисциплина:	<b>«Основы компьютерного конструирования»</b>
Факультет	<b>Инженерно-физический факультет высоких технологий (ИФФВТ)</b>
Кафедра	<b>Кафедра Физического материаловедения (ФМ)</b>
Курс	<b>3</b>

Направление (специальность) **27.03.05 «Инноватика» (бакалавриат)**  
*код направления (специальности), полное наименование*

Форма обучения \_\_\_\_\_ очная \_\_\_\_\_  
*очная, заочная, очно-заочная (указать только те, которые реализуются)*

Профиль: «Управление инновациями»


Дата введения в учебный процесс УлГУ: **«01» сентября 2021 г.**

Программа актуализирована на заседании кафедры: протокол №1 от 30.08.2022 г.  
Программа актуализирована на заседании кафедры: протокол №1 от 28.08.2023 г.  
Программа актуализирована на заседании кафедры: протокол №\_\_\_\_\_ от 20\_\_ г. Сведения о разработчиках:

ФИО	Кафедра	Должность, ученая степень, звание
Рыбин В.В.	ФМ	Доцент, к.ф.-м.н.

СОГЛАСОВАНО	СОГЛАСОВАНО
Заведующий кафедрой, реализующей дисциплину (кафедра ФМ)	Заведующий кафедрой ИФ
 _____/В.Н. Голованов/ (подпись) (ФИО) 10 июня 2021 г.	 _____/С.Б. Бакланов/ 10 июня 2021 г.



Министерство науки и высшего образования РФ Ульяновский государственный университет	Форма	
Ф-Рабочая программа дисциплины		

## ЦЕЛИ И ЗАДАЧИ ОСВОЕНИЯ ДИСЦИПЛИНЫ

### Цели освоения дисциплины:

- формирование системы знаний об основных видах прикладного программного обеспечения, используемого при решении задач компьютерного проектирования деталей и объектов технических систем;
- выработка знаний и навыков, необходимых студентам для практического использования средств компьютерной графики при конструировании изделий и средств оснащения технологических процессов.

### Задачи освоения дисциплины:

- ознакомление студентов с современными техническими средствами машинной графики;
- обучение использованию современных программных средств для выполнения конструкторских работ;
- обучение студентов основным приемам работы при использовании современных двух и трех мерных графических программ.

## 1. МЕСТО ДИСЦИПЛИНЫ В СТРУКТУРЕ ОПОП

Дисциплина «Основы компьютерного конструирования» относится к базовой части Блока 1 дисциплин цикла подготовки бакалавров по направлению **27.03.05. «Инноватика»**

В рамках данной дисциплины рассматриваются основные приемы и методы построения двух- и трехмерных изображений в системах компьютерного проектирования.

Освоение дисциплины базируется на знаниях, полученных при изучении «Геометрии» и «Черчения» в средней общеобразовательной школе, а также дисциплин

- Информатика
- Проектная деятельность

Для освоения дисциплины студент должен иметь следующие «входные» знания, умения, навыки и компетенции:


- знание базовых понятий и определений в области элементарной геометрии;
- способность изображать пространственные объекты на плоскости;
- умение строить различные виды изображений пространственных форм.

Результаты освоения дисциплины будут необходимы для дальнейшего процесса обучения в рамках поэтапного формирования компетенций при изучении следующих специальных дисциплин:

- Автоматизированное управление производством
- Компьютерные технологии в инновационной деятельности
- Преддипломная практика
- Подготовка к сдаче и сдача государственного экзамена
- Выполнение, подготовка к защите и защита выпускной квалификационной работы

## 2. ПЕРЕЧЕНЬ ПЛАНИРУЕМЫХ РЕЗУЛЬТАТОВ ОБУЧЕНИЯ ПО ДИСЦИПЛИНЕ (МОДУЛЮ), СООТНЕСЕННЫХ С ПЛАНИРУЕМЫМИ РЕЗУЛЬТАТАМИ ОСВОЕНИЯ ОБРАЗОВАТЕЛЬНОЙ ПРОГРАММЫ

Код и наименование реализуемой компетенции	Перечень планируемых результатов обучения по дисциплине (модулю), соотнесенных с индикато-
--	--

Министерство науки и высшего образования РФ Ульяновский государственный университет	Форма	
Ф-Рабочая программа дисциплины		


	<b>рами достижения компетенций</b>
<p><b>ОПК-7</b> Способен понимать принципы работы современных информационных технологий и использовать их для решения задач профессиональной деятельности</p>	<p><b>Знать:</b> Назначение и характеристики прикладных программных продуктов, используемых в процессе проектирования технических объектов; возможности, области рационального применения и ограничения прикладных программных продуктов при решении типовых задач компьютерного проектирования.</p> <p><b>Уметь:</b> Использовать наиболее распространенное программное обеспечение для решения типовых задач компьютерного проектирования технических объектов.</p> <p><b>Владеть:</b> назначением и возможными областями применения прикладных программных продуктов компьютерного проектирования; практическими навыками работы с наиболее распространенным программным обеспечением для решения компьютерного проектирования.</p>
<p><b>ОПК-10</b> Способен разрабатывать алгоритмы и компьютерные программы, пригодные для практического применения</p>	<p><b>Знать:</b> программные средства для моделирования и конструкторских работ в различных областях техники; основные приемы работы при использовании современных двух и трех мерных графических программ.</p> <p><b>Уметь:</b> создавать 3-х мерные модели твердых объектов, применяемых в машиностроении; создавать на основе 3-х мерных моделей конструкторскую документацию различных видов; создать сборочный и детализированный чертеж.</p> <p><b>Владеть:</b> методами работы в программных комплексах для компьютерного конструирования.</p>

#### 4. ОБЪЕМ ДИСЦИПЛИНЫ

4.1. Объем дисциплины в зачетных единицах (всего) – 2 ЗЕ

4.2. По видам учебной работы (в часах): 72


<b>Вид учебной работы</b>	<b>Количество часов (форма обучения – очная)</b>		
	<b>Всего по плану</b>	<b>в т.ч. по семестрам</b>	
		<b>5</b>	<b>1-4,6-8</b>
Контактная работа обучающихся с преподавателем	72	72	–
Аудиторные занятия:			–

Министерство науки и высшего образования РФ Ульяновский государственный университет	Форма	
Ф-Рабочая программа дисциплины		

• Лекции (в т.ч. <u>0</u> ПрП)			–
• практические и семинарские занятия (в т.ч. <u>0</u> ПрП)			–
• лабораторные работы (лабораторный практикум) (в т.ч. <u>0</u> ПрП)	36	36	–
Самостоятельная работа	36	36	–
Форма текущего контроля знаний и контроля самостоятельной работы: тестирование, контр. работа, коллоквиум, реферат и др. (не менее 2 видов)	Тестирование Выполнение индивидуальных работ	Тестирование Выполнение индивидуальных работ	–
Курсовая работа	-	-	–
Виды промежуточной аттестации (экзамен, зачет)	Зачет	Зачет	–
<b>Всего часов по дисциплине</b>	<b>72</b>	<b>72</b>	<b>–</b>

**4.3. Содержание дисциплины (модуля). Распределение часов по темам и видам учебной работы:**

Название разделов и тем	Всего	Виды учебных занятий					Форма текущего контроля знаний
		Аудиторные занятия			в т.ч. занятия в интерактивной форме	Самостоятельная работа	
		лекции	практические занятия, семинары	лабораторные работы			
Тема 1. Введение	4			2		2	Индивидуальная работа, тестирование
Тема 2. Общие сведения о Компас-3D	8			4		4	Индивидуальная работа, тестирование
Тема 3. Разработка конструкторских документов	12			6		6	Индивидуальная работа, тестирование
Тема 4. Построение изображений на плоскости	12			6		6	Индивидуальная работа, тестирование
Тема 5. Библиотеки Компас 3D	4			2		2	Индивидуальная

Министерство науки и высшего образования РФ Ульяновский государственный университет	Форма	
Ф-Рабочая программа дисциплины		

							работа, тестирование
Тема 6. Операции, создающие основание	12			6		6	Индивидуальная работа, тестирование
Тема 7. Создание твердотельной модели детали	12			6		6	Индивидуальная работа, тестирование
Тема 8. Работа с твердыми телами	4			2		2	Индивидуальная работа, тестирование
Тема 9. Создание твердотельной модели сборочной единицы	4			2		2	Индивидуальная работа, тестирование
<b>ИТОГО:</b>	<b>72</b>	<b>0</b>		<b>36</b>		<b>36</b>	

## 5. СОДЕРЖАНИЕ КУРСА

### Тема 1. Введение

Двух- и трехмерное представление графической информации. Технические средства компьютерной графики. Обзор современных программных продуктов для черчения и твердотельного моделирования объектов конструкций.

### Тема 2. Общие сведения о Компас-3D

Структура системы, форматы файлов. Типы документов (чертеж, фрагмент, текст, спецификация). Системы координат и вспомогательные объекты. Основные геометрические объекты и объекты оформления. Управление отображением документа. Печать документов.


### Тема 3. Разработка конструкторских документов

Чертеж детали. Методика создания чертежа. Менеджер библиотек. Оформление чертежей. Создание текстовых шаблонов. Справочник материалов. Сборочный чертеж. Спецификация.

### Тема 4. Построение изображений на плоскости

Создание нового слоя. Использование слоев для редактирования эскиза. Управление фрагментами. Создание вида. Масштаб. Примитивы и взаимосвязи между ними. Разработка параметризованных чертежей.

### Тема 5. Библиотеки Компас 3D

Министерство науки и высшего образования РФ Ульяновский государственный университет	Форма	
Ф-Рабочая программа дисциплины		

Библиотека тел вращения. Библиотека отверстий.

### **Тема 6. Операции, создающие основание**

Общие требования к эскизам. Дерево построения. Редактирование элементов детали. Операция выдавливания. Элемент вращения. Кинематический элемент. Элемент по сечениям. Создание эскиза на плоской грани детали. Приклеивание элементов. Вырезание элементов.

### **Тема 7. Создание твердотельной модели детали**

Создание конструктивных элементов. Использование вспомогательных элементов. Построение винтовых поверхностей.

### **Тема 8. Работа с твердыми телами**

Создание твердого тела. Редактирование твердого тела. Раскраска объектов и создание материалов. Проверка модели. Создание сечений. Сравнение моделей.

### **Тема 9. Создание твердотельной модели сборочной единицы**

Вставка компонентов в сборочную единицу. Позиционирование компонентов. Сопряжение компонентов сборки. Создание конструкторской документации.

## **6. ТЕМЫ ПРАКТИЧЕСКИХ И СЕМИНАРСКИХ ЗАНЯТИЙ**

Данный вид работы не предусмотрен УП.

## **7. ЛАБОРАТОРНЫЕ РАБОТЫ (ЛАБОРАТОРНЫЙ ПРАКТИКУМ)**

### **Тема 1. Введение**

Двух- и трехмерное представление графической информации. Технические средства компьютерной графики. Обзор современных программных продуктов для черчения и твердотельного моделирования объектов конструкций.

Индивидуальное задание: «Ознакомление с интерфейсом и настройка параметров системы КОМПАС-ГРАФИК».

### **Тема 2. Общие сведения о Компас-3D**

Структура системы, форматы файлов. Типы документов (чертеж, фрагмент, текст, спецификация). Системы координат и вспомогательные объекты. Основные геометрические объекты и объекты оформления. Управление отображением документа. Печать документов.


Индивидуальное задание: «Геометрические построения базовых элементов в системе КОМПАС-ГРАФИК».

Индивидуальное задание: «Выделение и редактирование плоских фигур и составных объектов на чертежах и фрагментах КОМПАС-ГРАФИК».

### **Тема 3. Разработка конструкторских документов**

Чертеж детали. Методика создания чертежа. Менеджер библиотек. Оформление чертежей. Создание текстовых шаблонов. Справочник материалов. Сборочный чертеж. Спецификация.

Индивидуальное задание: «Разработка и оформление рабочих чертежей деталей машин»

Министерство науки и высшего образования РФ Ульяновский государственный университет	Форма	
Ф-Рабочая программа дисциплины		

стандартными средствами КОМПАС-ГРАФИК».

Индивидуальное задание: «Использование встроенных библиотек фрагментов, вспомогательных видов и слоев, а также параметрических возможностей системы КОМПАС-ГРАФИК при построении рабочих чертежей деталей машин».

Индивидуальное задание: «Создание и редактирование текстовой документации, схем и таблиц в системе КОМПАС-ГРАФИК».

#### **Тема 4. Построение изображений на плоскости**

Создание нового слоя. Использование слоев для редактирования эскиза. Управление фрагментами. Создание вида. Масштаб. Примитивы и взаимосвязи между ними. Разработка параметризованных чертежей.

Индивидуальное задание: «Выполнение чертежа трех видов по изометрии детали».

Индивидуальное задание: «Выполнение чертежа сложного ломаного разреза».

Индивидуальное задание: «Выполнение чертежа сложного ступенчатого разреза».

#### **Тема 5. Библиотеки Компас 3D**

Библиотека тел вращения. Библиотека отверстий.

Индивидуальное задание: «Ознакомление с интерфейсом и настройка параметров системы КОМПАС-3D».

#### **Тема 6. Операции, создающие основание**

Общие требования к эскизам. Дерево построения. Редактирование элементов детали. Операция выдавливания. Элемент вращения. Кинематический элемент. Элемент по сечениям. Создание эскиза на плоской грани детали. Приклеивание элементов. Вырезание элементов.

Индивидуальное задание: «Построение и редактирование трехмерной модели детали в системе КОМПАС-3D при помощи операций выдавливания и вращения».

Индивидуальное задание: «Построение и редактирование трехмерной модели детали в системе КОМПАС-3D при помощи кинематической операции и операции по сечению».

Индивидуальное задание: «Построение тела вращения заданной геометрии с пересекающимися отверстиями».

#### **Тема 7. Создание твердотельной модели детали**

Создание конструктивных элементов. Использование вспомогательных элементов. Построение винтовых поверхностей.

Индивидуальное задание: «Создание трехмерной модели детали по заданной изометрии».

Индивидуальное задание: «Создание и редактирование пространственной твердотельной параметрической модели сборочного узла путем последовательного добавления его отдельных компонентов из файла и библиотек трехмерных моделей в системе КОМПАС-3D».


Индивидуальное задание: «Создание и редактирование трехмерной твердотельной параметрической модели сборочного узла в системе КОМПАС-3D путем последовательного построения его отдельных компонентов в контексте самой сборки».

#### **Тема 8. Работа с твердыми телами**

Создание твердого тела. Редактирование твердого тела. Раскраска объектов и создание материалов. Проверка модели. Создание сечений. Сравнение моделей.

Индивидуальное задание: «Построение и редактирование трехмерной модели листовой детали в системе КОМПАС-3D».



Министерство науки и высшего образования РФ Ульяновский государственный университет	Форма	
Ф-Рабочая программа дисциплины		

### **Тема 9. Создание твердотельной модели сборочной единицы**

Вставка компонентов в сборочную единицу. Позиционирование компонентов. Сопряжение компонентов сборки. Создание конструкторской документации.


Индивидуальное задание: «Создание ассоциативного сборочного чертежа и связанных с ним объектов спецификации по готовой трехмерной модели сборочного узла в системе КОМПАС-3D».

## **8. ТЕМАТИКА КУРСОВЫХ, КОНТРОЛЬНЫХ РАБОТ, РЕФЕРАТОВ**

Данный вид работы не предусмотрен УП.

## **9. ПЕРЕЧЕНЬ ВОПРОСОВ К ЗАЧЕТУ**

1. Двухмерное представление графической информации.
2. Технические средства компьютерной графики.
3. Современные программные продукты для черчения и конструирования.
4. Структура системы, форматы графических файлов.
5. Типы документов.
6. Системы координат и вспомогательные объекты.
7. Основные геометрические объекты и объекты оформления.
8. Управление отображением документа.
9. Параметры объектов, фиксация и освобождение параметров, прерывание команды. Привязки.
10. Геометрический калькулятор.
11. Ввод размеров и технологических обозначений.
12. Редактирование изображения.
13. Измерения и расчет массо-центровочных характеристик.
14. Параметризации.
15. Включение и настройка параметрического режима.
16. Команды параметризации.
17. Редактирование параметрической модели.
18. Ввод текста, стили и шрифты.
19. Работа с таблицами.
20. Текстовые шаблоны.
21. Оформление чертежа.
22. Приемы работы со спецификацией.
23. Пользовательские настройки спецификации.
24. Создание и использование шаблонов заполнения.
25. Компас-менеджер.
26. Система проектирования винтовых пружин.
27. Расчеты механических передач.
28. Прикладные библиотеки Компас-график.
29. Трехмерное представление графической информации.
30. Современные программные продукты для твердотельного моделирования объектов конструкции.
31. Элементы интерфейса пользователя и его настройка.
32. Системы координат.


Министерство науки и высшего образования РФ Ульяновский государственный университет	Форма	
Ф-Рабочая программа дисциплины		

33. Создание, открытие и сохранение модели.
34. Линии, фаски. Дуги и скругления. Кривые.
35. Типы поверхностей. Создание поверхностей. Редактирование поверхностей.
36. Логические функции конструирования. Типы функций.
37. Объединение (стыковка) поверхностей.
38. Пересечение поверхностей (скругление).
39. Обрезка поверхностей. П – кривые.
40. Создание твердого тела.
41. Редактирование твердого тела.
42. Раскраска объектов и создание материалов.
43. Проверка модели.
44. Создание сечений.


## 10. САМОСТОЯТЕЛЬНАЯ РАБОТА СТУДЕНТОВ

Форма обучения очная

Название разделов и тем	Вид самостоятельной работы ( <i>проработка учебного материала, решение задач, реферат, доклад, контрольная работа, подготовка к сдаче зачета, экзамена и др.</i> )	Объем в часах	Форма контроля ( <i>проверка решения задач, реферата и др.</i> )
<b>Тема 1. Введение</b>	Проработка учебного материала, выполнение индивидуального задания: «Ознакомление с интерфейсом и настройка параметров системы КОМПАС-ГРАФИК»	2	Проверка индивидуального задания, тестирование.
<b>Тема 2. Общие сведения о Компас-3D</b>	Проработка учебного материала, выполнение индивидуального задания «Геометрические построения базовых элементов в системе КОМПАС-ГРАФИК»; «Выделение и редактирование плоских фигур и составных объектов на чертежах и фрагментах КОМПАС-ГРАФИК».	4	Проверка индивидуального задания, тестирование.
<b>Тема 3. Разработка конструкторских документов</b>	Проработка учебного материала, выполнение индивидуального задания: «Разработка и оформление рабочих чертежей деталей машин стандартными средствами КОМПАС-ГРАФИК»; «Использование встроенных библиотек фрагментов, вспомогательных видов и слоев, а также параметрических возможностей системы КОМПАС-ГРАФИК при построении рабочих чертежей деталей машин»;	6	Проверка индивидуального задания, тестирование.

Министерство науки и высшего образования РФ Ульяновский государственный университет	Форма	
Ф-Рабочая программа дисциплины		

	«Создание и редактирование текстовой документации, схем и таблиц в системе КОМПАС-ГРАФИК».		
<b>Тема 4. Построение изображений на плоскости</b>	Проработка учебного материала, выполнение индивидуального задания «Выполнение чертежа трех видов по изометрии детали»; «Выполнение чертежа сложного ломаного разреза»; «Выполнение чертежа сложного ступенчатого разреза».	6	Проверка индивидуального задания, тестирование.
<b>Тема 5. Библиотеки Компас 3D</b>	Проработка учебного материала, выполнение индивидуального задания «Ознакомление с интерфейсом и настройка параметров системы КОМПАС-3D»	2	Проверка индивидуального задания, тестирование.
<b>Тема 6. Операции, создающие основание</b>	Проработка учебного материала, выполнение индивидуального задания «Построение и редактирование трехмерной модели детали в системе КОМПАС-3D при помощи операций выдавливания и вращения»; «Построение и редактирование трехмерной модели детали в системе КОМПАС-3D при помощи кинематической операции и операции по сечениям»; «Построение тела вращения заданной геометрии с пересекающимися отверстиями»	6	Проверка индивидуального задания, тестирование.
<b>Тема 7. Создание твердотельной модели детали</b>	Проработка учебного материала, выполнение индивидуального задания «Создание трехмерной модели детали по заданной изометрии»; «Создание и редактирование пространственной твердотельной параметрической модели сборочного узла путем последовательного добавления его отдельных компонентов из файла и библиотек трехмерных моделей в системе КОМПАС-3D»; «Создание и редактирование трехмерной твердотельной параметрической модели сборочного узла в системе КОМПАС-3D путем последовательного по-	6	Проверка индивидуального задания, тестирование.

Министерство науки и высшего образования РФ Ульяновский государственный университет	Форма	
Ф-Рабочая программа дисциплины		

	строения его отдельных компонентов в контексте самой сборки».		
<b>Тема 8. Работа с твердыми телами</b>	Проработка учебного материала, выполнение индивидуального задания «Построение и редактирование трехмерной модели листовой детали в системе КОМПАС-3D»	2	Проверка индивидуального задания, тестирование.
<b>Тема 9. Создание твердотельной модели сборочной единицы</b>	Проработка учебного материала, выполнение индивидуального задания «Создание ассоциативного сборочного чертежа и связанных с ним объектов спецификации по готовой трехмерной модели сборочного узла в системе КОМПАС-3D».	2	Проверка индивидуального задания, тестирование.

## 11. УЧЕБНО-МЕТОДИЧЕСКОЕ И ИНФОРМАЦИОННОЕ ОБЕСПЕЧЕНИЕ ДИСЦИПЛИНЫ

### а) Список рекомендуемой литературы

#### Основная:


1. Инженерная и компьютерная графика : учебник и практикум для прикладного бакалавриата / Р. Р. Анамова [и др.]; под общей редакцией С. А. Леоновой, Н. В. Пшеничновой. — Москва : Издательство Юрайт, 2019. — 246 с. — (Бакалавр. Прикладной курс). — ISBN 978-5-9916-8262-6. — Текст : электронный // Образовательная платформа Юрайт [сайт]. — URL: <https://urait.ru/bcode/433875>
2. Конакова, И. П. Компьютерная графика. КОМПАС и AutoCAD : учебное пособие / И. П. Конакова, И. И. Пирогова. — Екатеринбург : Уральский федеральный университет, ЭБС АСВ, 2015. — 148 с. — ISBN 978-5-7996-1403-4. — Текст : электронный // Электронно-библиотечная система IPR BOOKS : [сайт]. — URL: <http://www.iprbookshop.ru/68436.html>

#### Дополнительная:

1. Мефодьева, Л. Я. Практика КОМПАС. Первые шаги : учебное пособие / Л. Я. Мефодьева. — Новосибирск : Сибирский государственный университет телекоммуникаций и информатики, 2014. — 123 с. — ISBN 2227-8397. — Текст : электронный // Электронно-библиотечная система IPR BOOKS : [сайт]. — URL: <http://www.iprbookshop.ru/45482.html>
2. Никитин, М. Н. Моделирование сборочной единицы для изучения трехмерного моделирования в КОМПАС-3D : учебное пособие / М. Н. Никитин, Т. С. Москалева. — Самара : Самарский государственный технический университет, ЭБС АСВ, 2017. — 101 с. — ISBN 2227-8397. — Текст : электронный // Электронно-библиотечная система IPR BOOKS : [сайт]. — URL: <http://www.iprbookshop.ru/90635.html>

#### Учебно-методическая:

1. Методические указания по выполнению практических и лабораторных работ по основам компьютерного конструирования (инженерной и компьютерной графике,

Министерство науки и высшего образования РФ Ульяновский государственный университет	Форма	
Ф-Рабочая программа дисциплины		

применению ЭВМ в инженерных расчетах, современным компьютерным технологиям в инженерных расчетах) для студентов бакалавриата и специалитета / В. В. Рыбин; УлГУ, ИФФВТ. - Ульяновск : УлГУ, 2019. – Режим доступа: <http://lib.ulsu.ru/MegaPro/Download/MObject/6755>

2. Методические указания для самостоятельной работы студентов по дисциплинам «Основы компьютерного конструирования», «Инженерная и компьютерная графика», «Применение ЭВМ в инженерных расчетах», «Современные компьютерные технологии в инженерных расчетах» для студентов бакалавриата и специалитета всех направлений и форм обучения / В. В. Рыбин; УлГУ, ИФФВТ. - Ульяновск : УлГУ, 2019. – Режим доступа: <http://lib.ulsu.ru/MegaPro/Download/MObject/6753>

Согласовано:

*И. В. Библиотечник* / Должность сотрудника научной библиотеки | *Чайковская И. А.* / ФИО | *И. В.* / подпись

#### б) программное обеспечение

не предусмотрено

1. ОС Альт Рабочая станция 8
2. МойОфис Стандартный

#### в) Профессиональные базы данных, информационно-справочные системы

##### 1. Электронно-библиотечные системы:

1.1. IPRbooks : электронно-библиотечная система : сайт / группа компаний Ай Пи Ар Медиа. - Саратов, [2021]. – URL: <http://www.iprbookshop.ru>. – Режим доступа: для зарегистрир. пользователей. - Текст : электронный.

1.2. ЮРАЙТ : электронно-библиотечная система : сайт / ООО Электронное издательство ЮРАЙТ. – Москва, [2021]. - URL: <https://urait.ru>. – Режим доступа: для зарегистрир. пользователей. - Текст : электронный.

1.3. Консультант студента : электронно-библиотечная система : сайт / ООО Политехресурс. – Москва, [2021]. – URL: <https://www.studentlibrary.ru/cgi-bin/mb4x>. – Режим доступа: для зарегистрир. пользователей. – Текст : электронный.


1.4. Консультант врача : электронно-библиотечная система : сайт / ООО Высшая школа организации и управления здравоохранением-Комплексный медицинский консалтинг. – Москва, [2021]. – URL: <https://www.rosmedlib.ru>. – Режим доступа: для зарегистрир. пользователей. – Текст : электронный.

1.5. Большая медицинская библиотека : электронно-библиотечная система : сайт / ООО Букап. – Томск, [2021]. – URL: <https://www.books-up.ru/ru/library/>. – Режим доступа: для зарегистрир. пользователей. – Текст : электронный.

1.6. Лань : электронно-библиотечная система : сайт / ООО ЭБС Лань. – Санкт-Петербург, [2021]. – URL: <https://e.lanbook.com>. – Режим доступа: для зарегистрир. пользователей. – Текст : электронный.

1.7. Znanium.com : электронно-библиотечная система : сайт / ООО Знаниум. - Москва, [2021]. - URL: <http://znanium.com>. – Режим доступа : для зарегистрир. пользователей. - Текст : электронный.

1.8. Clinical Collection : коллекция для медицинских университетов, клиник, медицинских библиотек // EBSCOhost : [портал]. – URL: <http://web.b.ebscohost.com/ehost/search/advanced?vid=1&sid=9f57a3e1-1191-414b-8763-e97828f9f7e1%40sessionmgr102>. – Режим доступа : для авториз. пользователей. – Текст :

Министерство науки и высшего образования РФ Ульяновский государственный университет	Форма	
Ф-Рабочая программа дисциплины		

электронный.

1.9. Русский язык как иностранный : электронно-образовательный ресурс для иностранных студентов : сайт / ООО Компания «Ай Пи Ар Медиа». – Саратов, [2021]. – URL: <https://ros-edu.ru>. – Режим доступа: для зарегистрир. пользователей. – Текст : элек- тронный.

**2. КонсультантПлюс** [Электронный ресурс]: справочная правовая система. /ООО «Консультант Плюс» - Электрон. дан. - Москва : КонсультантПлюс, [2021].

**3. Базы данных периодических изданий:**

3.1. База данных периодических изданий : электронные журналы / ООО ИВИС. - Москва, [2021]. – URL: <https://dlib.eastview.com/browse/udb/12>. – Режим доступа : для авториз. пользователей. – Текст : электронный.

3.2. eLIBRARY.RU: научная электронная библиотека : сайт / ООО Научная Электронная Библиотека. – Москва, [2021]. – URL: <http://elibrary.ru>. – Режим доступа : для авториз. пользователей. – Текст : электронный

3.3. «Grebennikon» : электронная библиотека / ИД Гребенников. – Москва, [2021]. – URL: <https://id2.action-media.ru/Personal/Products>. – Режим доступа : для авториз. пользо- вателей. – Текст : электронный.

**4. Национальная электронная библиотека** : электронная библиотека : федераль- ная государственная информационная система : сайт / Министерство культуры РФ ; РГБ. – Москва, [2021]. – URL: <https://нэб.рф>. – Режим доступа : для пользователей научной библиотеки. – Текст : электронный.

**5. SMART Imagebase** // EBSCOhost : [портал]. – URL: [https://ebSCO-1a2ff8c55aa76d8229047223a7d6dc9c&custid=s6895741](https://ebSCO.smartimagebase.com/?TOKEN=EBSCO-1a2ff8c55aa76d8229047223a7d6dc9c&custid=s6895741). – Режим доступа: для авториз. пользователей. – Изображение : электронные.

**6. Федеральные информационно-образовательные порталы:**

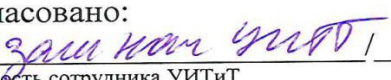
6.1. [Единое окно доступа к образовательным ресурсам](http://window.edu.ru/) : федеральный портал / уч- редитель ФГАОУ ДПО ЦРГОП и ИТ. – URL: <http://window.edu.ru/>. – Текст: электронный.

6.2. [Российское образование](http://www.edu.ru) : федеральный портал / учредитель ФГАОУ ДПО ЦРГОП и ИТ. – URL: <http://www.edu.ru>. – Текст: электронный.

**7. Образовательные ресурсы УлГУ:**

7.1. Электронная библиотека УлГУ: модуль АБИС Мега-ПРО / ООО «Дата Эк- пресс». – URL: <http://lib.ulsu.ru/MegaPro/Web>. – Режим доступа: для пользователей науч- ной библиотеки. – Текст: электронный.

Согласовано:

  
Должность сотрудника УИТиТ

ФИО

подпись

дата

## 12. МАТЕРИАЛЬНО-ТЕХНИЧЕСКОЕ ОБЕСПЕЧЕНИЕ ДИСЦИПЛИНЫ

Аудитории для проведения лекций, семинарских занятий, для выполнения лаборатор- ных работ и практикумов, для проведения текущего контроля и промежуточной атте- стации, курсового проектирования, групповых и индивидуальных консультаций.

Аудитории укомплектованы специализированной мебелью, учебной доской. Аудито- рии для проведения лекций оборудованы мультимедийным оборудованием для пре- доставления информации большой аудитории.

## 13. СПЕЦИАЛЬНЫЕ УСЛОВИЯ ДЛЯ ОБУЧАЮЩИХСЯ С ОГРАНИЧЕННЫ- МИ ВОЗМОЖНОСТЯМИ ЗДОРОВЬЯ



В случае необходимости, обучающимся из числа лиц с ограниченными возможностями здоровья (по заявлению обучающегося) могут предлагаться одни из следующих вариантов восприятия информации с учетом их индивидуальных психофизических особенностей:


– для лиц с нарушениями зрения: в печатной форме увеличенным шрифтом; в форме электронного документа; в форме аудиофайла (перевод учебных материалов в аудиоформат); в печатной форме на языке Брайля; индивидуальные консультации с привлечением тифлосурдопереводчика; индивидуальные задания и консультации;

– для лиц с нарушениями слуха: в печатной форме; в форме электронного документа; видеоматериалы с субтитрами; индивидуальные консультации с привлечением сурдопереводчика; индивидуальные задания и консультации;

– для лиц с нарушениями опорно-двигательного аппарата: в печатной форме; в форме электронного документа; в форме аудиофайла; индивидуальные задания и консультации.

В случае необходимости использования в учебном процессе частично/исключительно дистанционных образовательных технологий, организация работы ППС с обучающимися с ОВЗ и инвалидами предусматривается в электронной информационно-образовательной среде с учетом их индивидуальных психофизических особенностей.

Разработчик



подпись

доцент, Рыбин Владислав Витальевич

должность, ФИО

## Приложение 1

### **б) Программное обеспечение:**

МойОфис

МойОфис Стандартный, ОС Альт Рабочая станция 8

### **в) Профессиональные базы данных, информационно-справочные системы:**

#### **1. Электронно-библиотечные системы:**

1.1. Цифровой образовательный ресурс IPRsmart : электронно-библиотечная система сайт/ООО Компания «Ай Пи Ар Медиа». - Саратов, [2022]. — URL: <http://www.iprbookshop.ru>. — Режим доступа: для зарегистрир. пользователей. - Текст электронный.

1.2. Образовательная платформа ЮРАЙТ : образовательный ресурс, электронная библиотека : сайт / ООО Электронное издательство ЮРАЙТ. — Москва, [2022]. - URL: <https://urait.ru>. — Режим доступа: для зарегистрир. пользователей. - Текст : электронный.

1.3. База данных «Электронная библиотека технического ВУЗа (ЭБС «Консультант студента») :электронно-библиотечная система : сайт / ООО Политехресурс. — Москва, [2022]. — URL: <https://www.studentlibrary.ru/cgi-bin/mb4x>. — Режим доступа: для зарегистрир. пользователей. — Текст : электронный.

1.4. ЭБС Лань : электронно-библиотечная система : сайт / ООО ЭБС Лань. — Санкт-Петербург, [2022]. — URL: <https://e.lanbook.com>. — Режим доступа: для зарегистрир. пользователей. — Текст : электронный.

1.5. ЭБС Znanium.com : электронно-библиотечная система : сайт / ООО Знаниум. - Москва, [2022]. - URL: <http://znanium.com> . — Режим доступа : для зарегистрир. пользователей. - Текст : электронный.

**2. КонсультантПлюс** [Электронный ресурс]: справочная правовая система. /ООО

«Консультант Плюс» - Электрон. дан. - Москва : КонсультантПлюс, [2022].

### 3. Базы данных периодических изданий:

3.1. База данных периодических изданий EastView : электронные журналы / ООО ИВИС. - Москва, [2022]. – URL: <https://dlib.eastview.com/browse/udb/12>. – Режим доступа для авториз. пользователей. – Текст : электронный.

3.2. eLIBRARY.RU: научная электронная библиотека : сайт / ООО Научная Электронная Библиотека. – Москва, [2022]. – URL: <http://elibrary.ru>. – Режим доступа для авториз. пользователей. – Текст : электронный

3.3. Электронная библиотека «Издательского дома «Гребенников» (Grebinnikon) электронная библиотека / ООО ИД Гребенников. – Москва, [2022]. – URL: <https://id2.action-media.ru/Personal/Products>. – Режим доступа для авториз. пользователей. – Текст электронный.

4. 4. Федеральная государственная информационная система «Национальная электронная библиотека» : электронная библиотека : сайт / ФГБУ РГБ. – Москва, [2022]. – URL: <https://нэб.рф>. – Режим доступа : для пользователей научной библиотеки. – Текст электронный.

5. SMART Imagebase научно-информационная база данных EBSCO // EBSCOhost [портал]. URL: <https://ebco.smartimagebase.com/?TOKEN=EBSCO-1a2ff8c55aa76d8229047223a7d6dc9c&custid=s6895741>. – Режим доступа для авториз. пользователей. – Изображение : электронные.

### 6. Федеральные информационно-образовательные порталы:

6.1. Единое окно доступа к образовательным ресурсам : федеральный портал . – URL: <http://window.edu.ru/>. – Текст : электронный.

6.2. Российское образование федеральный портал / учредитель ФГАУ «ФИЦТО». – URL: <http://www.edu.ru>. – Текст : электронный.

### 7. Образовательные ресурсы УлГУ:

7.1. Электронная библиотечная система УлГУ : модуль «Электронная библиотека» АБИС Мега-ПРО / ООО «Дата Экспресс». – URL: <http://lib.ulsu.ru/MegaPro/Web>. – Режим доступа : для пользователей научной библиотеки. – Текст : электронный.

Согласовано:

зам. нач. УИТИТ      Ключкова АВ      [подпись]      \_\_\_\_\_  
Должность сотрудника УИТИТ      ФИО      подпись      дата

Приложение 2

### б) Программное обеспечение:

1. ОС Альт Рабочая станция 8

2. МойОфис Стандартный

### в) Профессиональные базы данных, информационно-справочные системы:

#### 1. Электронно-библиотечные системы:

1.1. Цифровой образовательный ресурс IPRsmart : электронно-библиотечная система : сайт / ООО Компания «Ай Пи Ар Медиа». - Саратов, [2023]. – URL: <http://www.iprbookshop.ru>. – Режим доступа: для зарегистрир. пользователей. - Текст : электронный.

1.2. Образовательная платформа ЮРАЙТ : образовательный ресурс, электронная библиотека : сайт / ООО Электронное издательство «ЮРАЙТ». – Москва, [2023]. - URL: <https://urait.ru>. – Режим доступа: для зарегистрир. пользователей. - Текст : электронный.

1.3. База данных «Электронная библиотека технического ВУЗа (ЭБС «Консультант студента») : электронно-библиотечная система : сайт / ООО «Политехресурс». – Москва, [2023]. – URL: <https://www.studentlibrary.ru/cgi-bin/mb4x>. – Режим доступа: для



зарегистрир. пользователей. – Текст : электронный.

1.4. Консультант врача. Электронная медицинская библиотека : база данных : сайт / ООО «Высшая школа организации и управления здравоохранением-Комплексный медицинский консалтинг». – Москва, [2023]. – URL: <https://www.rosmedlib.ru>. – Режим доступа: для зарегистрир. пользователей. – Текст : электронный.

1.5. Большая медицинская библиотека : электронно-библиотечная система : сайт / ООО «Букап». – Томск, [2023]. – URL: <https://www.books-up.ru/ru/library/> . – Режим доступа: для зарегистрир. пользователей. – Текст : электронный.

1.6. ЭБС Лань : электронно-библиотечная система : сайт / ООО ЭБС «Лань». – Санкт-Петербург, [2023]. – URL: <https://e.lanbook.com>. – Режим доступа: для зарегистрир. пользователей. – Текст : электронный.

1.7. ЭБС **Znanium.com** : электронно-библиотечная система : сайт / ООО «Знаниум». – Москва, [2023]. – URL: <http://znanium.com> . – Режим доступа : для зарегистрир. пользователей. – Текст : электронный.

**2. КонсультантПлюс** [Электронный ресурс]: справочная правовая система. / ООО «Консультант Плюс» - Электрон.дан. - Москва :КонсультантПлюс, [2023].

### 3. Базы данных периодических изданий:

3.1. eLIBRARY.RU: научная электронная библиотека : сайт / ООО «Научная Электронная Библиотека». – Москва, [2023]. – URL: <http://elibrary.ru>. – Режим доступа :для авториз. пользователей. – Текст : электронный

3.2. Электронная библиотека «Издательского дома «Гребенников» (Grebinnikon) : электронная библиотека / ООО ИД «Гребенников». – Москва, [2023]. – URL: <https://id2.action-media.ru/Personal/Products>. – Режим доступа : для авториз. пользователей.

– Текст : электронный.

**4. Федеральная государственная информационная система «Национальная электронная библиотека»:** электронная библиотека : сайт / ФГБУ РГБ. – Москва, [2023].


– URL:<https://нэб.рф>. – Режим доступа : для пользователей научной библиотеки. – Текст : электронный.

**5. Российское образование:** федеральный портал / учредитель ФГАУ «ФИЦТО». – URL: <http://www.edu.ru>. – Текст : электронный.

**6. Электронная библиотечная система УлГУ :** модуль «Электронная библиотека» АБИС Мега-ПРО / ООО «Дата Экспресс». – URL: <http://lib.ulsu.ru/MegaPro/Web>. – Режим доступа : для пользователей научной библиотеки. –Текст : электронный.

- Программное обеспечение:
  1. ОС Microsoft Windows
  2. Microsoft OfficeStd 2016 RUS
  3. «МойОфис Стандартный»

Согласовано:

Инженер ведущий / Щуренко Ю.В. /  /           

Должность сотрудника УИИТ

ФИО

подпись

дата